

**ПОЛОЖЕНИЕ**  
**о конкурсе на обучение**  
**по тематической дополнительной общеразвивающей программе**  
**«Первые юнармейские летние игры»**  
**реализуемой в рамках 6 смены 2020 года (30,31 мая –19,20 июня)**  
**на базе детского лагеря «Юнармеец» ФГБОУ ВДЦ «Орлёнок»**

Настоящее Положение определяет состав участников, порядок и сроки проведения в 2020 году конкурса на обучение по тематической дополнительной общеразвивающей программе «Первые летние юнармейские игры» ФГБОУ ВДЦ «Орлёнок» (далее – Конкурс).

Целью данного конкурса является:

- определение лучших юнармейцев с активной жизненной позицией и высокими достижениями в спорте для обучения по тематической дополнительной общеразвивающей программе «Первые юнармейские летние игры»;
- выявление у спортсменов способностей к эффективному спортивному совершенствованию;
- выявление у спортсменов способностей к сохранению достигнутых результатов и их повышению;
- формирование команд для проведения спортивных соревнований «Первые летние юнармейские игры».

**I. Участники Конкурса и сроки проведения**

1.1. Участниками Конкурса являются подростки 14-16 лет (включительно на момент начала смены), входящие в состав Всероссийского военно-патриотического детско-юношеского общественного движения «ЮНАРМИЯ» (далее – движение «ЮНАРМИЯ»), занимающиеся в спортивных школах и секциях по лёгкой атлетике, плаванию, мини-футболу, настольному теннису, имеющие значок ГТО, I, II, III спортивный разряд, звание «Мастер спорта», «Кандидат в мастера спорта» и другие достижения в указанных видах спорта.

В Конкурсе принимают участие граждане РФ и иностранные граждане, проживающие на территории РФ и за её пределами.

Заявки на Конкурс принимаются индивидуально от каждого участника.

Подтверждением участия в движении «ЮНАРМИЯ» является «Личная книжка юнармейца» (в АИС надо прикреплять скан-копию как достижение всероссийского уровня, участие).

***Без данного документа заявка рассматриваться не будет!***

1.2. Участник должен подготовить и представить на Конкурс следующие материалы:

- Портфолио, демонстрирующее успехи и достижения обучающихся в одном из указанных видов спорта (лёгкая атлетика, плавание, мини-футбол, настольный теннис) за последние 3 (три) года (начиная с 2017 года);
- Выполненное конкурсное задание в виде эссе (сочинение/рассказ) и видеопрезентации.

К участию в Конкурсе допускаются юнармейцы, предоставившие материалы по двум указанным пунктам.

1.3. Присланные конкурсные документы не возвращаются и не рецензируются. Претендент несёт ответственность за подлинность предоставляемых материалов. Демонстрация, апелляция конкурсных заданий и разбор ошибок не предусматривается.

1.4. Оценка за Конкурс формируется из оценки за Портфолио и Конкурсное задание. Расчёты производит АИС по соответствующей формуле.

1.5. **Приём конкурсных документов** осуществляется через Автоматизированную систему ФГБОУ ВДЦ «Орлёнок» (АИС) <http://orlyonok.admin.pba.su/Account/Register> с момента опубликования Положения о Конкурсе на сайте ВДЦ «Орлёнок» **и завершается 31 марта 2020 года.**

**ВАЖНО!!!** При подаче заявки, АИС предложит выбрать участнику номинацию. Номинацией в данном Конкурсе является субъект РФ, где в настоящий момент проживает ребёнок. Участники из других стран выбирают номинацию «Международные участники».

Подробная инструкция по работе в АИС находится в Приложении 1.

По вопросам технической поддержки обращаться по телефону:

8(86167) 91-584 или по электронной почте [konkurs@orlyonok.ru](mailto:konkurs@orlyonok.ru).

1.6. Работа конкурсной комиссии завершается **20 апреля 2020 года** публикацией на официальном сайте ВДЦ «Орлёнок» рейтинга всех участников Конкурса, на основании которого определяются победители Конкурса и резерв (участники Конкурса, не вошедшие в квоту победителей, но расположенные в рейтинге сразу после победителей).

1.7. В период с **20 апреля 2020 года по 26 апреля 2020 года** победители Конкурса (при достижении 14 лет) или их родители (законные представители) должны подтвердить своё участие/неучастие в тематической дополнительной общеразвивающей программе «Первые юнармейские летние игры» в личном кабинете через АИС.

В случае отказа от участия или отсутствия подтверждения со стороны победителя Конкурса в обозначенные сроки, организатор допускает к участию в тематической дополнительной общеразвивающей программе «Первые юнармейские летние игры» участников из числа резерва.

## **II. Требования к Портфолио**

2.1. Портфолио может включать в себя скан-копии/фото:

- грамот, дипломов, сертификатов и иных наград, подтверждающие достижения (1, 2, 3 место, участие) в области физкультуры и спорта по обозначенным видам спорта (лёгкая атлетика, плавание, мини-футбол, настольный теннис) на муниципальном, региональном, всероссийском и международном уровне за последние 3 года (начиная с 2017 года);

- удостоверения к значку ГТО (*в АИС отмечается как достижение всероссийского уровня, место зависит от уровня значка*);

- зачетной квалификационной книжки спортсмена или удостоверения, подтверждающего спортивный разряд/звание или копия приказа о присвоении спортивного разряда, заверенная соответствующим профильным учреждением (*в АИС отмечается как достижение всероссийского уровня, 1 место*);

- справки из спортивной школы, секции, где занимается участник Конкурса с указанием вида спорта и года начала тренировок (*в АИС отмечается как муниципальный уровень, участие*).

Формат файлов - JPEG, разрешением не менее 200 dpi.

Если достижение является командным и не указаны данные ребёнка в дипломе, то необходимо приложить справку, где указано, что данный ребёнок входил в состав команды. При этом оба документа (диплом и справка) должны быть отсканированы и сохранены в едином файле в формате PDF. Иначе его невозможно будет загрузить в АИС.

**ВАЖНО!!!** Во время загрузки портфолио в АИС просим внимательно отмечать уровень достижения и место, которое вы заняли. В случае несоответствия грамоты и отмеченных данных оператор отклонит достижение, и оно не будет учтено.

2.2. Участнику Конкурса начисляются баллы за портфолио по следующим критериям (но не более 85 баллов):

- достижения по лёгкой атлетике, плаванию, мини-футболу, настольному теннису муниципального уровня – 5 баллов;
- достижения по лёгкой атлетике, плаванию, мини-футболу, настольному теннису регионального уровня – 10 баллов;
- достижения по лёгкой атлетике, плаванию, мини-футболу, настольному теннису всероссийского уровня – до 15 баллов;
- достижения по лёгкой атлетике, плаванию, мини-футболу, настольному теннису международного уровня – до 20 баллов;
- выполнение нормативов ГТО – до 15 баллов;
- наличие спортивного разряда, звания «Мастер спорта», «Кандидат в мастера спорта» - 15 баллов;
- наличие справки из спортивной школы – 5 баллов.

**ВАЖНО!!!** По каждому уровню участник может прикрепить не более одного достижения.

Дополнительные баллы участнику начисляются при наличии знака «Юнармейской доблести» - 15 баллов. В этом случае в АИС необходимо загрузить скан-копию удостоверения, отметив, как всероссийский уровень, 1 место.

**ВАЖНО!!!** В качестве достижения участник также направляет скан-копию «Личной книжки юнармейца» (*в АИС необходимо прикреплять как достижение всероссийского уровня, участие*). **Без данного документа заявка рассматриваться не будет!**

### III. Требования к конкурсному заданию

3.1. Конкурсное задание состоит из двух частей: эссе и видеопрезентации спортивных умений юнармейца. В АИС необходимо создать единое конкурсное задание, куда загружается файл эссе и ссылка на видео. Инструкция по работе в АИС находится в Приложении 1.

#### Требования к видеопрезентации:

- в видеопрезентации участнику необходимо продемонстрировать уровень своих спортивных навыков; это могут быть видеонарезки со спортивных соревнований (если участник выступает в одиночных видах спорта) или видео тренировки участника; также участник может рассказать о том, как он пришёл в выбранный вид спорта, чем ему помогают тренировки и занятия и каким он видит своё спортивное будущее;
- участник рассказывает и демонстрирует свои умения и навыки только в обозначенных видах спорта: лёгкая атлетика, плавание, мини-футбол, настольный теннис;
- продолжительность видео – не более 5 минут;
- видео должно быть загружено на любой видеохостинг или размещено в социальной сети; в АИС загружается только ссылка на видео; обращаем внимание, что аккаунт, где размещено видео, должен быть открытым и доступным для любых пользователей.

**ВАЖНО!!!** Если ссылка не будет открываться, то заявка будет отклонена!

#### Требования к эссе:

- в эссе участнику необходимо ответить на следующие вопросы:
  - ✓ Как и почему я стал(а) участником Движения «ЮНАРМИЯ»?
  - ✓ Чем отличается мой юнармейский отряд и какие юнармейские дела за последний год были для меня самыми интересными и запоминающимися?
  - ✓ Лидер России – кто это? Какими качествами он должен обладать? Есть ли пример человека, которого ты можешь назвать лидером России? Видишь ли ты себя в будущем лидером России?
  - ✓ Путь будущего Лидера России: что под этим понимает юнармеец?
  - ✓ Как ты понимаешь смысл понятия «активная жизненная позиция»? Проявляешь ли ты сейчас активную жизненную позицию?
  - ✓ Твои мечты и планы. Почему хочется побывать во Всероссийском детском центре «Орлёнок», а также об ожиданиях от пребывания.
- объём текста должен составлять не более 5 (пяти) листов А4, шрифт Times New Roman (Arial), размер шрифта 14, в формате Word или PDF.
- текст эссе будет проверяться на уровень плагиата.

**ВАЖНО!!!** На конкурс необходимо предоставить обе части конкурсного задания: видеопрезентацию и эссе.

### 3.2. Критерии оценки Конкурсного задания:

#### Критерии оценки видеопрезентации (максимально – 40 баллов):

- уровень продемонстрированных спортивных навыков и умений участника (оценивается в соответствии с возрастными особенностями) – до 15 баллов;
- качество рассказа участника о том, как он пришёл в выбранный вид спорта и о своём спортивном будущем – до 10 баллов;
- грамотность речи, смысловое единство видеопрезентации – до 5 баллов;
- качество видео и звука – до 5 баллов;
- внешний вид участника – до 5 баллов.

#### Критерии оценки эссе (максимально – 40 баллов):

- четко выраженная позиция автора – до 10 баллов;
- аргументация авторской точки зрения – до 10 баллов;
- полнота и качество ответов на вопросы – до 15 баллов;
- грамотность, смысловое единство – до 5 баллов.

3.3. Каждую конкурсную работу оценивают не менее 3 (трёх) экспертов. Результаты каждого эксперта фиксируются в индивидуальном оценочном листе.

3.4. Конкурсная комиссия имеет право в случае необходимости запрашивать у участников дополнительные материалы или разъяснения, касающиеся конкурсному заданию.

3.5. Участник несет полную ответственность за предоставленную информацию. Эксперт вправе отклонить достижения, если есть сомнения в их подлинности.

#### 3.6. В состав конкурсной комиссии входят:

Председатель комиссии – 1-й заместитель начальника Главного штаба ВВПОД «ЮНАРМИЯ» генерал-лейтенант Бусловский Виктор Николаевич.

Члены комиссии:

Руководитель отдела по обеспечению детско-юношеского отдыха и оздоровления ВВПОД «ЮНАРМИЯ» – Соловьева Ангелина Анатольевна.

Ведущий специалист по методическому обеспечению ВВПОД «ЮНАРМИЯ» – Соломенина Екатерина Андреевна.

Специалист Управления морских, туристских и физкультурно-спортивных программ ВДЦ «Орлёнок».

Для консультаций по проверке конкурсному заданию участников Конкурса могут привлекаться различные дополнительные эксперты ЦСКА по обозначенным видам спорта.

#### **IV. Подведение итогов Конкурса.**

4.1. Итоговое количество баллов за участие в Конкурсе определяется совокупностью оценок за портфолио и конкурсное задание.

4.2. Подведение итогов Конкурса осуществляется по каждому субъекту РФ отдельно. Количество победителей по каждому субъекту РФ определяет комиссия из числа сотрудников Главного штаба ВВПОД «ЮНАРМИЯ», учитывая итоги Конкурса и количество юнармейцев в субъекте РФ.

4.3. При одинаковом количестве баллов победителем объявляется участник, который представил конкурсные документы в более ранний срок.

4.4. Конкурсная комиссия имеет право не объявлять победителями конкурса участников, не набравших достаточное количество баллов. Такие участники попадают в число резерва конкурса.

**4.5. ВАЖНО!!! Конкурсная комиссия не проводит разбор ошибок и не принимает апелляцию!**

4.6. Организатор Конкурса размещает информацию о его результатах на официальном сайте ВДЦ «Орлёнок» ([www.center-orlyonok.ru](http://www.center-orlyonok.ru)) и на официальном сайте ВВПОД «ЮНАРМИЯ» ([www.yunarmy.ru](http://www.yunarmy.ru)), публикуя Ф.И.О. участника и субъект РФ.

4.7. Победитель Конкурса может стать участником дополнительной общеразвивающей программы, проводимой на базе ФГБОУ ВДЦ «Орлёнок» только один раз в календарный год.

#### **V. Доставка Победителей Конкурса.**

5.1. Победители Конкурса получают бесплатную путевку в ФГБОУ ВДЦ «Орлёнок».

5.2. Оплата дороги и сопровождения Победителя Конкурса до ФГБОУ ВДЦ «Орлёнок» и обратно осуществляется самостоятельно.

## СОГЛАСИЕ

на использование и обработку персональных данных

Я, \_\_\_\_\_,  
ФИО родителя или законного представителя  
паспорт \_\_\_\_\_, выдан \_\_\_\_\_  
серия \_\_\_\_\_ номер \_\_\_\_\_ когда, кем \_\_\_\_\_

(в случае опекунства / попечительства указать реквизиты документа, на основании которого осуществляется опека или попечительство)

\_\_\_\_\_ адрес проживания  
являющийся родителем (законным представителем) ребенка

\_\_\_\_\_ фамилия, имя, отчество ребенка  
паспорт (свидетельство о рождении) \_\_\_\_\_, выдан \_\_\_\_\_  
серия \_\_\_\_\_ номер \_\_\_\_\_ когда, кем \_\_\_\_\_

\_\_\_\_\_ адрес проживания

на основании Семейного кодекса РФ и Федерального закона от 27.07.2006 г. № 152-ФЗ «О персональных данных» даю согласие на обработку своих персональных данных и персональных данных ребенка (далее Ребенок) федеральному государственному бюджетному образовательному учреждению «Всероссийский детский центр «Орленок» (далее Центр), расположенному по адресу: 352842, Россия, Краснодарский край, Туапсинский район, в связи с направлением Ребенка в ВДЦ «Орленок» для обучения по реализуемой в Центре образовательной программе.

Перечень своих персональных данных, на обработку которых даю согласие: фамилия, имя, отчество, серия и номер паспорта, сведения о выдаче паспорта, включая дату выдачи и код подразделения, место регистрации и место фактического проживания, номер домашнего и мобильного телефона, место работы, занимаемая должность, номер служебного телефона, дополнительные данные, которые я сообщил(а) в заявлении, договоре, других заполняемых мною документах.

Перечень персональных данных Ребенка, на обработку которых даю согласие: фамилия, имя, отчество, школа, класс, домашний адрес, дата регистрации по месту проживания, дата рождения, место рождения, серия и номер паспорта (свидетельства о рождении), сведения о выдаче паспорта (свидетельства о рождении), включая дату выдачи и код подразделения, серия и номер миграционной карты, вида на жительство, разрешения на временное проживание, телефон, адрес электронной почты, результаты участия Ребенка в различных олимпиадах, смотрах, конкурсах, соревнованиях и т.п., сведения о размере одежды, сведения о состоянии здоровья, дополнительные данные, которые я сообщил (а) в заявлении, договоре, других заполняемых мною документах.

Вышеуказанные персональные данные представлены с целью: использования ФГБОУ ВДЦ «Орленок» для формирования образовательным учреждением единого банка данных контингента детей в целях осуществления образовательной деятельности, индивидуального учета результатов усвоения детьми образовательных программ, хранения в архивах сведений об этих результатах; фото и видео съемки моего ребенка во время участия в образовательных программах и проектах, реализуемых в ФГБОУ ВДЦ «Орленок»; использования фото, видео и информационных материалов для коммерческих, рекламных и промо целей, связанных с деятельностью ФГБОУ ВДЦ «Орленок»; использования при наполнении информационных ресурсов – сайта образовательного учреждения [www.center-orlyonok.ru](http://www.center-orlyonok.ru) и печатных СМИ.

Я даю разрешение на безвозмездное использование фото- и видеоматериалов, а также других информационных материалов с участием моего ребенка во внутренних и внешних коммуникациях, фотографии и изображение могут быть скопированы, представлены и сделаны





## Инструкция по работе в Автоматизированной информационной системе ФГБОУ ВДЦ «Орлёнок»

### 1. Регистрация/вход в систему. Заполнение профиля

Вход в Автоматизированную информационную систему ВДЦ «Орлёнок» осуществляется по ссылке <http://orlyonok.admin.pba.su/Account/Register>

При первом входе пользователю необходимо зарегистрироваться в системе, нажав на кнопку «Регистрация» (Рисунок 1).

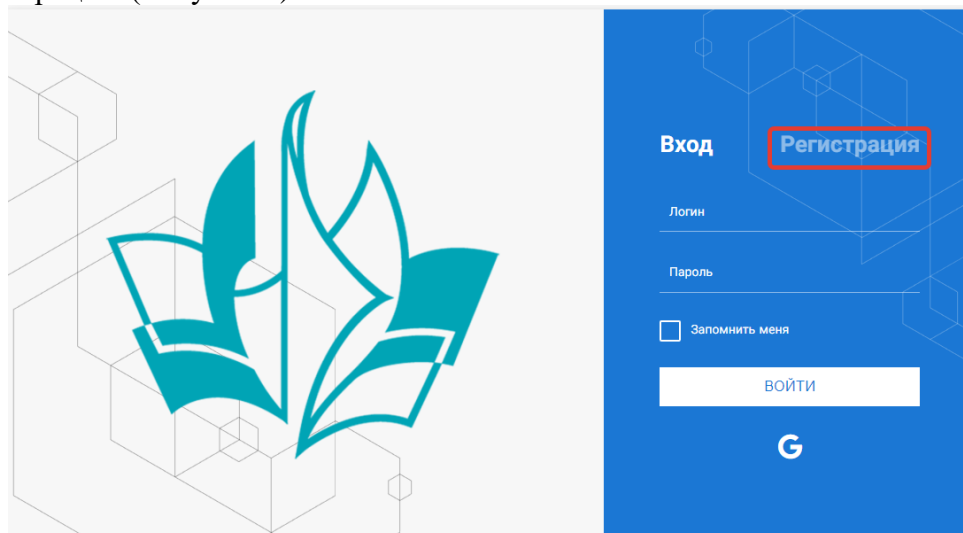


Рисунок 1 – Окно входа в систему

В окне регистрации заполнить поля формы и нажать кнопку «Отправить».

В дальнейшем для входа в систему необходимо будет ввести логин (зарегистрированная почта), пароль и нажать кнопку «Войти».

**Обращаем внимание, что система не предполагает восстановление пароля. Поэтому необходимо запомнить логин (адрес электронной почты) и пароль, указанные при регистрации.**

После успешной регистрации в системе необходимо выбрать профиль. Индивидуальный участник регистрируется под профилем «Ребёнок» (Рисунок 2).

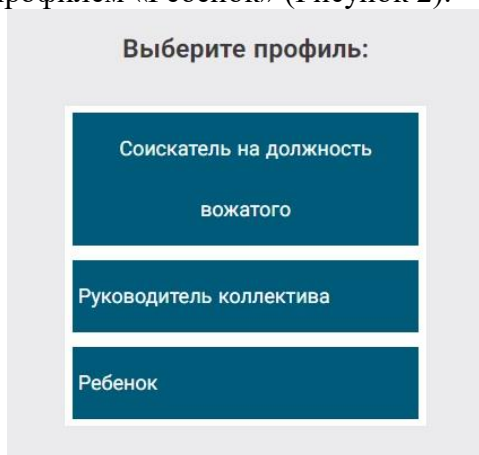


Рисунок 2 – Выбор профиля

В открывшемся окне профиля необходимо заполнить все поля, а также загрузить заполненное согласие на использование и обработку персональных данных и своё фото. После заполнения полей необходимо нажать на кнопку «Сохранить и закрыть» (Рисунок 3).

Профиль ребенка

ОСНОВНОЕ ТЕЛЕФОНЫ ЭЛЕКТРОННАЯ ПОЧТА

Сохранить и закрыть

Фамилия\* Башмакова

Имя Софья

Отчество

Дата рождения\*

Гражданство Введите значение...

Фотографии

Пол \* Мужской

Адрес

Класс

Положение

Рисунок 3 – Заполнение профиля

## 2. Загрузка конкурсных материалов

### 2.1. Достижения

1. Выбрать в пункте меню «Портфолио» строку «Достижения». И в открывшемся окне нажать на значок «+» (Рисунок 4).

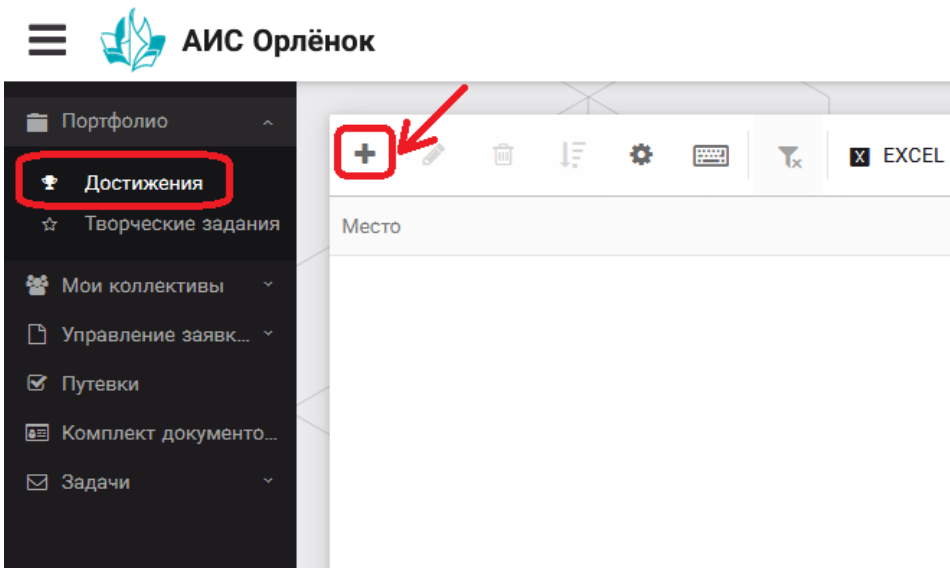


Рисунок 4 – Загрузка достижений

2. В открывшемся окне «Мастер – Портфолио» необходимо последовательно пройти все шаги, заполнив соответствующие поля.

Шаг 1: заполнение названия достижения и загрузка отсканированного достижения. Если результаты опубликованы на каком-либо интернет ресурсе, то вы можете указать ссылку (Рисунок 5).

В поле «Название конкурса из диплома/грамоты» необходимо указать полное наименование (например, «Муниципальный этап Всероссийского конкурса «Самый умный»).

После заполнения полей необходимо нажать кнопку «Далее».

Мастер - Портфолио

1 2 3 4

← НАЗАД → ДАЛЕЕ ✓ ЗАВЕРШИТЬ

Основная информация

Название конкурса из грамоты/диплома

Скан. копия документа

Ссылка

Комментарий

Рисунок 5 – Основная информация о достижении

Шаг 2: выбрать категорию портфолио. Для этого необходимо выбрать «Награды» и нажать на кнопку «Далее» (Рисунок 6).

Мастер - Портфолио

1 2 3 4

← НАЗАД → ДАЛЕЕ ✓ ЗАВЕРШИТЬ

Выберите категорию

Категория портфолио

Награды

Рисунок 6 – Выбор категории портфолио

Шаг 3: выбрать уровень достижения (муниципальный, региональный, всероссийский, международный). Обратите внимание на корректность вашего выбора. Если конкурс Всероссийский, но вы участвовали в муниципальном этапе, то выбирать необходимо муниципальный этап. После выбора уровня достижения необходимо нажать на кнопку «Далее» (Рисунок 7).

Мастер - Портфолио

1 2 3 4

← НАЗАД → ДАЛЕЕ ✓ ЗАВЕРШИТЬ

Выберите уровень

Уровень портфолио

|               |
|---------------|
| Муниципальные |
| Региональные  |
| Всероссийские |
| Международные |

Рисунок 7 – Выбор уровня достижения

Шаг 4: выбор места (Гран-при, 1, 2, 3 место, участие); после выбора соответствующей награды необходимо нажать на кнопку «Завершить» (Рисунок 8).

Мастер - Портфолио

1 2 3 4

← НАЗАД → ДАЛЕЕ ✓ ЗАВЕРШИТЬ

Выберите подуровень

Занятое место

|   |
|---|
| Награды Муниципальные Участие и выше    |
| Награды Муниципальные Гран-при          |
| Награды Муниципальные Третье и выше     |
| Награды Муниципальные Второе и выше     |
| Награды Муниципальные Первое и Гран-при |

Рисунок 8 – Выбор места

Загруженное достижение отображается в папке «Достижения» (Рисунок 9).

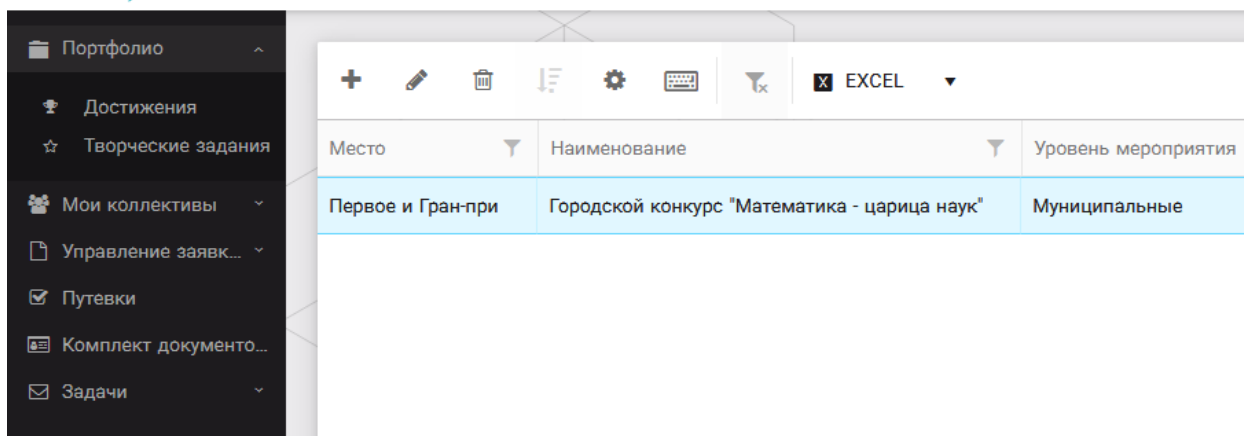


Рисунок 9 – Пример загруженного достижения

## 2.2. Конкурсное задание

1. Выбрать в пункте меню «Портфолио» строку «Творческие задания». И в открывшемся окне нажать на значок «+» (Рисунок 10).

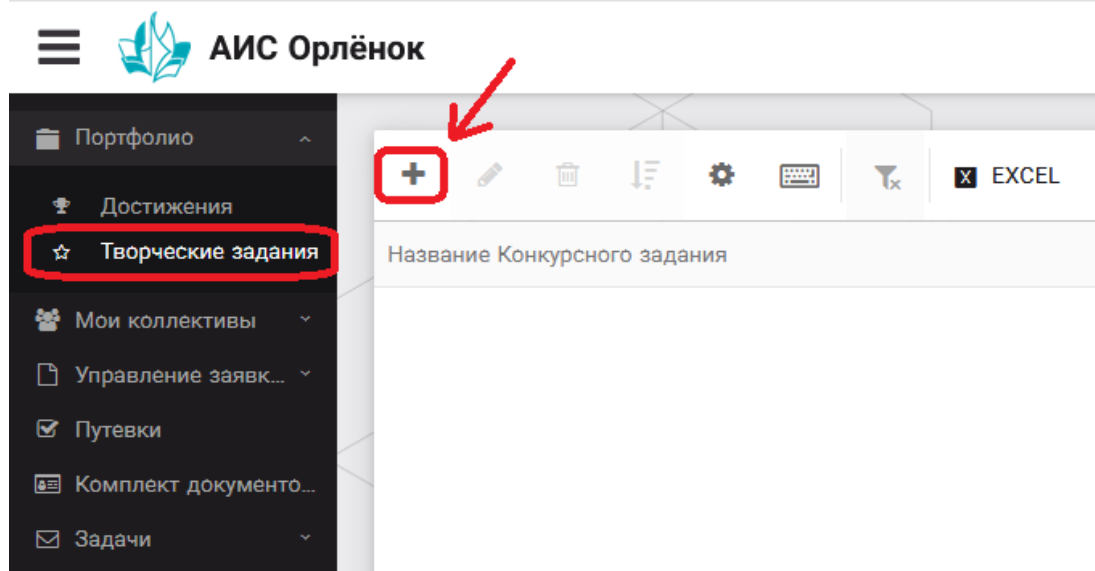


Рисунок 10 – Загрузка конкурсного задания

2. В открывшемся окне «Новое конкурсное задание» заполнить поле «Название Конкурсного задания» (например, «Выступление», «Сюжет», «Статья в школьной газете» и т.д.) и нажать «Сохранить» (Рисунок 11).




Рисунок 11 – Загрузка конкурсного задания

3. Нажать на закладку «Конкурсное задание» и в появившемся окне нажать на «+» (Рисунок 12). Система позволяет загрузить в качестве конкурсного задания несколько файлов.

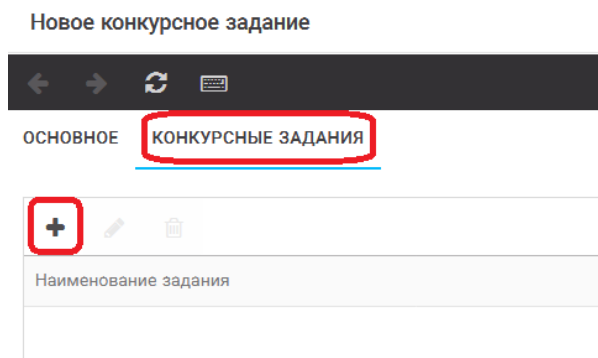


Рисунок 12 – Загрузка конкурсного задания

4. В открывшемся окне «Новое конкурсное задание» необходимо заполнить «Наименование задания» (например, название статьи, песни, сочинения и т.д.), загрузить файл конкурсного задания или указать ссылку на Интернет-источник, где находится конкурсное задание (Рисунок 13). После заполнения полей необходимо нажать на кнопку «Сохранить и закрыть».

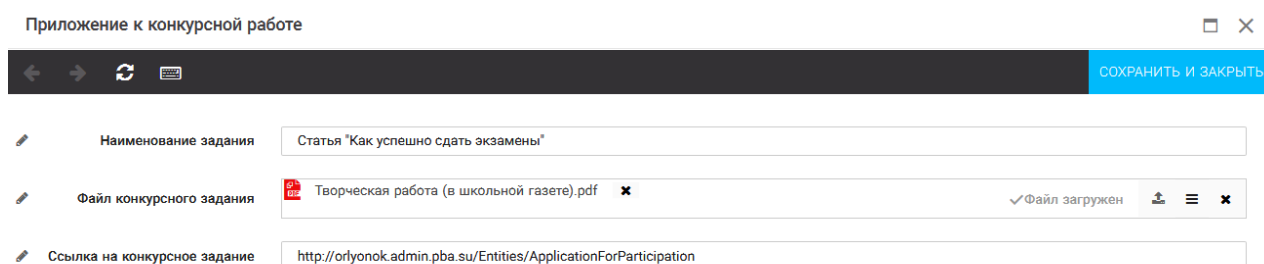


Рисунок 13 – Загрузка конкурсного задания

5. Если конкурсное задание состоит из нескольких файлов, то необходимо повторить предыдущие два шага (п.3, п.4). Прикрепив все файлы конкурсного задания, необходимо нажать на кнопку «Сохранить и закрыть» (Рисунок 14).

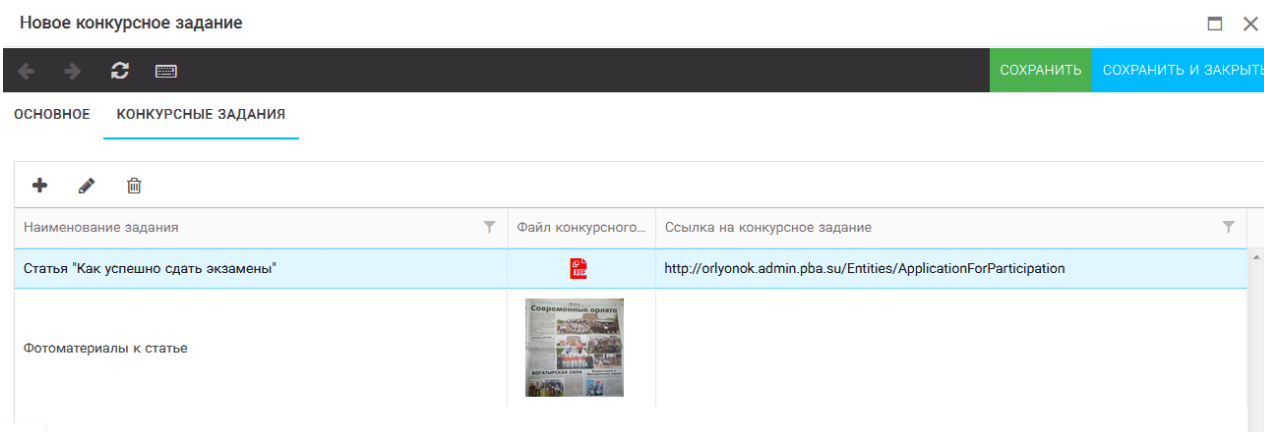


Рисунок 14 – Сохранение конкурсного задания

15). Загруженное конкурсное задание отображается в папке «Творческие задания» (Рисунок

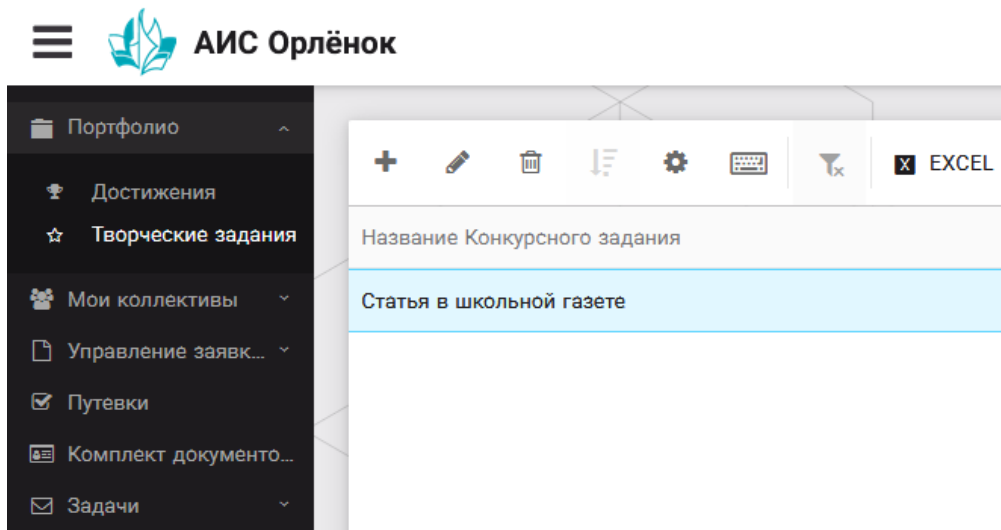


Рисунок 15 – Загруженное конкурсное задание

### 3. Подача индивидуальной заявки

1. Подача заявки на конкурс осуществляется через раздел меню «Управление заявками». Из раскрывшегося подменю необходимо выбрать пункт «Заявка ребенка» (Рисунок 16).

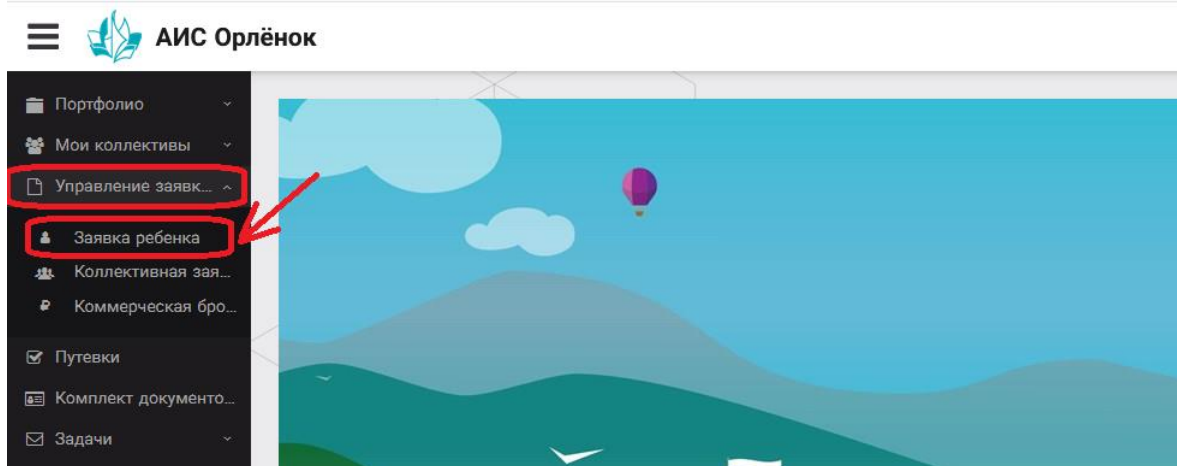


Рисунок 16 – Управление заявками

2. Для подачи новой заявки в открывшемся поле необходимо нажать на значок «+» (Создать) на панели управления (Рисунок 17).

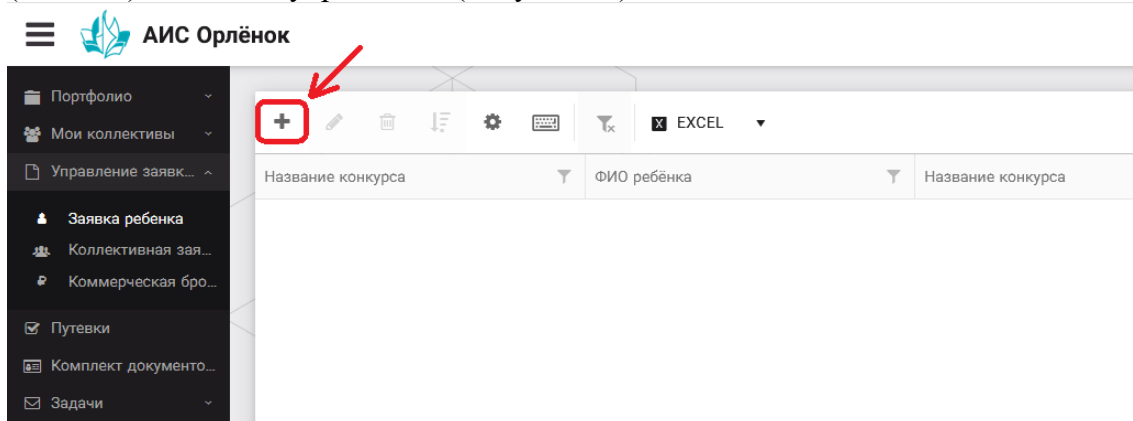


Рисунок 17 – Создание новой заявки

3. В открывшемся окне «Мастер – Заявка ребенка» необходимо последовательно пройти четыре основных шага при заполнении заявки:

- выбор конкурса;
- выбор номинации;
- загрузка конкурсного задания;

- загрузка достижений (грамоты, сертификаты, дипломы).

Шаг 1: в строке «Название конкурса» начать вводить название необходимого вам конкурса и выбрать его из появившегося списка. После выбора нажать на кнопку «Далее» (Рисунок 18).

The screenshot shows a web form titled 'Мастер - Заявка ребенка'. At the top, there is a progress bar with four steps: 1 (highlighted in blue), 2, 3, and 4. To the right of the progress bar are three buttons: '← НАЗАД' (disabled), '→ ДАЛЕЕ' (active), and '✓ ЗАВЕРШИТЬ' (disabled). Below the progress bar is a text input field labeled 'Название конкурса' with a red asterisk. The input field contains the placeholder text 'Введите значение...'. To the right of the input field is a menu icon (three horizontal lines) and a close icon (X).

Рисунок 18 – Выбор названия конкурса

Шаг 2: из представленных номинаций выбрать необходимую и нажать на кнопку «Далее» (Рисунок 19).

The screenshot shows the same web form as in Step 1. The progress bar now has step 2 highlighted in blue. The '→ ДАЛЕЕ' button is still active, and the '✓ ЗАВЕРШИТЬ' button is still disabled. Below the progress bar is a dropdown menu labeled 'Выберите номинацию' with a red asterisk. The dropdown is open, showing two options: 'Аудиовизуальные СМИ» (радиоролик, репортаж, сюжет, очерк, интервью, операторская работа, монтаж, фотоматериал)' and 'Публикация в печатных или интернет СМИ'.

Рисунок 19 – Выбор номинации

Шаг 3: выбрать конкурсное задание, загруженное ранее, нажав на поле «Выберите конкурсное задание». Нажать на кнопку «Далее» (Рисунок 20).

The screenshot shows the same web form as in Step 2. The progress bar now has step 3 highlighted in blue. The '→ ДАЛЕЕ' button is still active, and the '✓ ЗАВЕРШИТЬ' button is still disabled. Below the progress bar is a dropdown menu labeled 'Выберите конкурсное задание' with a red asterisk. The dropdown is open, showing one option: 'Статья в школьной газете'. To the right of the dropdown is a close icon (X), a copy icon (two overlapping squares), a menu icon (three horizontal lines), and another close icon (X).

Рисунок 20 – Выбор конкурсного задания

Шаг 4: выбрать из загруженных достижений те, которые соответствуют тематике и положению конкурса.

Обратите внимание на количество достижений, т.к. система не даст сохранить заявку, если количество выбранных достижений больше, чем требуется. Выбранные достижения выделяются зелёным цветом.

**ВАЖНО!!!** Если вы не отметите свои достижения, то они не прикрепятся к заявке! Будьте внимательны!

После выбора достижений необходимо нажать на кнопку «Завершить» (Рисунок 21)

В данном конкурсе учитываются следующие достижения

| Наименование  | Максимальная оценка | Максимальное количество достижений |
|---|---------------------|------------------------------------|
| Достижение международного уровня в области журналистики, русского языка и литературы. Участие | 7                   | 1                                  |
| Достижение международного уровня в области журналистики, русского языка и литературы. 3 место | 8                   | 1                                  |
| Достижение международного уровня в области журналистики, русского языка и литературы. 2 место | 9                   | 1                                  |
| Достижение международного уровня в области журналистики, русского языка и литературы. 1 место | 10                  | 1                                  |
| Достижение всероссийского уровня в области журналистики, русского языка и литературы. Участие | 10                  | 1                                  |
| Достижение всероссийского уровня в области журналистики, русского языка и литературы. 3 место | 18                  | 1                                  |
| Достижение всероссийского уровня в области журналистики, русского языка и литературы. 2 место | 19                  | 1                                  |
| Достижение всероссийского уровня в области журналистики, русского языка и литературы. 1 место | 20                  | 1                                  |
| Достижение регионального уровня в области журналистики, русского языка и литературы           | 5                   | 1                                  |
| Достижение муниципального уровня в области журналистики, русского языка и литературы          | 5                   | 1                                  |

СОЗДАТЬ НОВОЕ ДОСТИЖЕНИЕ

Выберите достижения

Обратите внимание на максимально количество грамот!

Городской конкурс "Математика - царица наук"  
Награды Муниципальные Первые и Гран-при

Рисунок 21 – Выбор достижений

4. Созданная заявка отображается в папке «Управление заявками» - «Заявка ребёнка» (Рисунок 22). На рисунке заявка выделена голубым цветом. Нажав на заявку два раза, вам откроется заявка полностью. Вы сможете проверить, всё ли прикрепилось к заявке. Если вы увидели ошибки в заявке, то удалите её и подайте новую заявку.

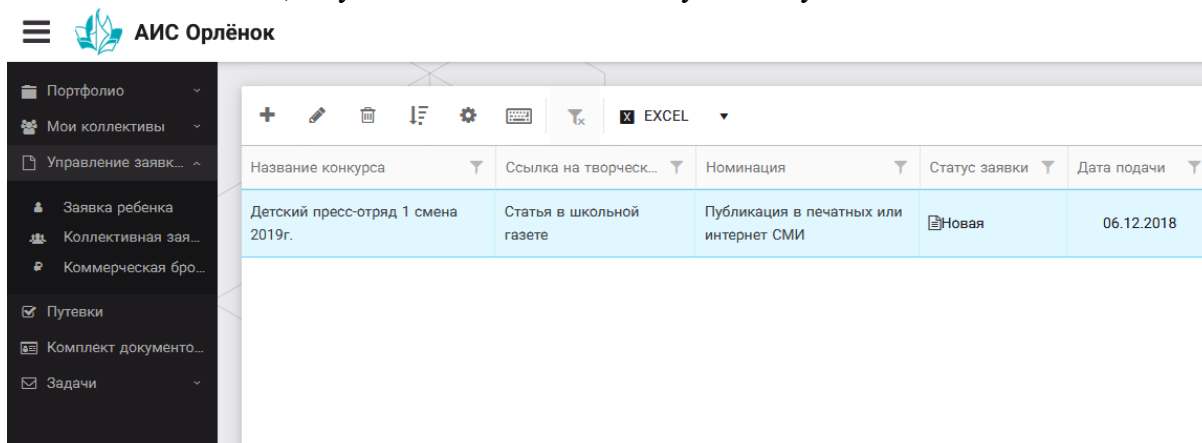


Рисунок 22 – Отображение созданной заявки

5. В течение конкурса статус заявки будет меняться. Таким образом, участник сможет отследить прохождение заявки на каждом этапе конкурса.

**По вопросам работы в АИС «Орлёнок» просим обращаться по телефону 8 (86167) 91-584 или по электронной почте [konkurs@orlyonok.ru](mailto:konkurs@orlyonok.ru)**