

**Положение о конкурсе на обучение
по тематической дополнительной общеразвивающей программе
«Инженеры-конструкторы. Новое поколение»
в рамках 4 смены 2020 года (1,2 апреля – 21,22 апреля)
на базе детского лагеря «Штормовой» ФГБОУ ВДЦ «Орлёнок»**

Настоящее Положение определяет порядок и сроки проведения в 2020 году конкурса на обучение по тематической дополнительной общеразвивающей программе «Инженеры-конструкторы. Новое поколение» (далее – Конкурс) в рамках 4 смены 2020 года (1,2 апреля – 21,22 апреля) на базе детского лагеря «Штормовой» ФГБОУ ВДЦ «Орлёнок».

I. Участники Конкурса и сроки проведения

1.1. Участниками Конкурса являются подростки 14-16 лет (включительно на момент начала смены), учащиеся 8-10 классов, имеющие достижения в области физико-математических и естественных наук, технологического образования, а также опыт самостоятельной проектной, исследовательской и научной деятельности.

В Конкурсе принимают участие граждане РФ и иностранные граждане, проживающие на территории РФ.

Заявки на Конкурс принимаются индивидуально от каждого участника.

1.2. Для участия в конкурсных мероприятиях претендент должен подготовить и представить следующие материалы:

1) Портфолио, демонстрирующее успехи и достижения обучающихся в области физико-математических и естественных наук, технологического образования на муниципальном, региональном, всероссийском и международном уровнях за последние 3 (три) года (начиная с 2017 года);

2) Выполненное конкурсное задание.

К участию в Конкурсе допускаются обучающиеся, предоставившие материалы по двум указанным пунктам.

1.3. Присланные конкурсные документы не возвращаются и не рецензируются. Претендент несёт ответственность за подлинность и оригинальность предоставляемых материалов. Демонстрация, апелляция конкурсных заданий и разбор ошибок не предусматривается.

1.4. Оценка за Конкурс формируется из оценки за Портфолио и Конкурсное задание. Расчёты производит АИС по соответствующей формуле. Рейтинг участников составляется на основе набранных баллов.

1.5. **Приём конкурсных документов** осуществляется через Автоматизированную систему ФГБОУ ВДЦ «Орлёнок» (АИС) <http://orlyonok.admin.pba.su/Account/Register> с момента опубликования

Положения о Конкурсе на сайте ВДЦ «Орлёнок» **и завершается 9 февраля 2020 года (включительно).**

Подробная инструкция по работе в АИС находится в Приложении 1.

По вопросам технической поддержки обращаться по телефону: 8(86167) 91-584 или по электронной почте konkurs@orlyonok.ru .

1.6. Работа конкурсной комиссии с документами осуществляется с 10 февраля 2020 года по 20 февраля 2020 года и завершается публикацией на официальном сайте ВДЦ «Орлёнок» и БГТУ им. В.Г. Шухова рейтинга всех участников Конкурса, на основании которого определяются победители Конкурса и резерв (участники Конкурса, не вошедшие в квоту победителей, но расположенные в рейтинге сразу после победителей).

1.7. В период с 20 февраля 2020 года по 25 февраля 2020 года победители Конкурса (при достижении 14 лет) или их родители (законные представители) должны подтвердить своё участие/неучастие в тематической программе «Инженеры-конструкторы. Новое поколение» в личном кабинете через АИС.

В случае отказа от участия или отсутствия подтверждения со стороны победителя Конкурса в обозначенные сроки, организатор допускает к участию в тематической программе «Инженеры-конструкторы. Новое поколение» участников из числа резерва.

II. Требования к Портфолио

2.1. Портфолио включает в себя копии грамот, дипломов, сертификатов и иных наград, подтверждающие участие или победу в конкурсах, соревнованиях, олимпиадах муниципального, регионального, всероссийского и международного уровней (не более одного документа каждого уровня) в области физико-математических и естественных наук, технологического образования. Для документов, которые высылаются в электронном виде, предполагается формат файлов JPEG, разрешения не менее 200 dpi.

2.2. Начисление баллов происходит по следующим критериям:

- достижения муниципального уровня – 5 баллов;
- достижения регионального уровня – 5 баллов;
- достижения всероссийского уровня – до 10 баллов;
- достижения международного уровня – до 20 баллов.

III. Требования к конкурсному заданию

3.1. Конкурсное задание состоит из двух частей:

- клаузура «Авторская машина» (гоночная, Формулы 1, легковая, грузовая, робот-трансформер и т.д.);
- пояснительная записка к разработанной клаузуре, где необходимо указать из каких материалов планируется создание вашей «Авторской машины», механизм работы двигателя, трансмиссии и т.д., дать описание функций

модели, которыми не обладают существующие в реальности машины и механизмы, самостоятельно оценить их креативность, возможную пользу для общества, новацию.

3.2. Требования к выполнению конкурсного задания:

Клаузура «Авторская машина»:

- клаузура – это эскиз, набросок идеи, первоначального замысла чего-либо (в нашем случае – авторской машины);
- формат работы – лист А4 или А2;
- работа выполняется либо в карандаше, либо в специализированной программе;
- минимальное число проекций – вид спереди, сбоку; схемы, аналоги по желанию.

В АИС «Орлёнок» загружается файл в формате JPEG.

Пояснительная записка:

- объём – не более 1000 слов (знаки препинания и пробелы не учитываются);
- шрифт Times New Roman, размер шрифта 14, кегль 1, поля стандартные.

В АИС «Орлёнок» загружается файл в формате DOC или PDF.

3.3. Критерии оценки конкурсного задания:

- инновационность используемых материалов при строительстве «Авторской машины» (обозначено в пояснительной записке) – до 10 баллов;
- соответствие клаузуры тематике конкурсного задания – до 6 баллов;
- запоминаемость, креативность, информативность клаузуры – до 6 баллов;
- качество изображения (выразительность, контрастность, яркость), компоновка листа, размещение изображений на листе, их масштабность, четкость линий – до 10 баллов;
- демонстрация проектной идеи – до 8 баллов;
- оригинальность предоставляемых материалов (проверяется через систему антиплагиат) – до 10 баллов;
- оценка дополнительных функций машины (обозначено в пояснительной записке) – до 10 баллов.

3.4. Каждую конкурсную работу оценивают не менее 3 (трёх) экспертов. Результаты каждого эксперта фиксируются в индивидуальном оценочном листе.

3.5. Конкурсная комиссия имеет право в случае необходимости запрашивать у участников дополнительные материалы или разъяснения, касающиеся конкурсного задания.

3.6. В состав конкурсной комиссии входят:

- доктор технических наук, профессор, первый проректор БГТУ им. В.Г. Шухова – Евтушенко Е.И.
- доктор педагогических наук, профессор, проректор по научной и инновационной деятельности БГТУ им. В.Г. Шухова – Давыденко Т.М.
- кандидат технических наук, директор Малого технологического университета БГТУ им. В.Г. Шухова – Алтынник Н.И.
- кандидат технических наук, директор Института технологического оборудования и машиностроения БГТУ им. В.Г. Шухова – Латышев С.С.

IV. Подведение итогов Конкурса.

4.1. Итоговое количество баллов за участие в Конкурсе определяется совокупностью оценок портфолио и выполнения конкурсного задания.

4.2. При одинаковом количестве баллов победителем объявляется участник, который представил конкурсные документы в более ранний срок.

4.3. Организатор Конкурса размещает информацию о его результатах на официальном сайте ВДЦ «Орлёнок» (www.center-orlyonok.ru) и на официальном сайте БГТУ им. В.Г. Шухова (www.bstu.ru), публикуя Ф.И.О. участника и субъект РФ.

4.4. Победитель Конкурса получает бесплатную путёвку в ВДЦ «Орлёнок» для участия в тематической дополнительной общеразвивающей программе «Инженеры-конструкторы. Новое поколение». Оплата проезда и сопровождение победителей Конкурса осуществляется за счёт направляющей стороны.

4.5. Победитель Конкурса может стать участником дополнительной общеразвивающей программы, проводимой на базе ФГБОУ ВДЦ «Орлёнок» только один раз в календарный год.

СОГЛАСИЕ
на использование и обработку персональных данных

Я, _____,
Ф.И.О. родителя или законного представителя
паспорт _____, выдан _____
серия номер когда, кем

(в случае опекуинства / попечительства указать реквизиты документа, на основании которого осуществляется опека или попечительство)

адрес проживания
являющийся родителем (законным представителем) ребенка

фамилия, имя, отчество ребенка
паспорт (свидетельство о рождении) _____, выдан _____
серия номер когда, кем

адрес проживания
на основании Семейного кодекса РФ и Федерального закона от 27.07.2006 г. № 152-ФЗ «О персональных данных» даю согласие на обработку своих персональных данных и персональных данных ребенка (далее - Ребёнок) федеральному государственному бюджетному образовательному учреждению «Всероссийский детский центр «Орлёнок» (далее - Центр), расположенному по адресу: 352842, Россия, Краснодарский край, Туапсинский район, в связи с направлением Ребёнка в ВДЦ «Орлёнок» для обучения по реализуемой в Центре образовательной программе.

Перечень своих персональных данных, на обработку которых даю согласие: фамилия, имя, отчество, серия и номер паспорта, сведения о выдаче паспорта, включая дату выдачи и код подразделения, место регистрации и место фактического проживания, номер домашнего и мобильного телефона, место работы, занимаемая должность, номер служебного телефона, дополнительные данные, которые я сообщил(а) в заявлении, договоре, других заполняемых мною документах.

Перечень персональных данных Ребёнка, на обработку которых даю согласие: фамилия, имя, отчество, школа, класс, домашний адрес, дата регистрации по месту проживания, дата рождения, место рождения, серия и номер паспорта (свидетельства о рождении), сведения о выдаче паспорта (свидетельства о рождении), включая дату выдачи и код подразделения, серия и номер миграционной карты, вида на жительство, разрешения на временное проживание, телефон, адрес электронной почты, результаты участия Ребенка в различных олимпиадах, смотрах, конкурсах, соревнованиях и т.п., сведения о размере одежды, сведения о состоянии здоровья, дополнительные данные, которые я сообщил (а) в заявлении, договоре, других заполняемых мною документах.

Вышеуказанные персональные данные представлены с целью: использования ФГБОУ ВДЦ «Орлёнок» для формирования образовательным учреждением единого банка данных контингента детей в целях осуществления образовательной деятельности, индивидуального учёта результатов усвоения детьми образовательных программ, хранения в архивах сведений об этих результатах; фото и видео съемки моего ребенка во время участия в образовательных программах и проектах, реализуемых в ФГБОУ ВДЦ «Орлёнок»; использования фото, видео и информационных материалов для коммерческих, рекламных и промо целей, связанных с деятельностью ФГБОУ ВДЦ «Орлёнок»; использования при наполнении информационных ресурсов – сайта образовательного учреждения www.center-orlyonok.ru и печатных СМИ.

Я даю разрешение на безвозмездное использование фото- и видеоматериалов, а также других информационных материалов с участием моего ребенка во внутренних и внешних коммуникациях, фотографии и изображение могут быть скопированы, представлены и сделаны достоянием общественности или адаптированы для использования любыми СМИ и любым способом, в частности в рекламных буклетах и во всех средствах массовой информации, ТВ, кинофильмах, видео, в Интернете, листовках, почтовых рассылках, каталогах, постерах, промо статьях, рекламной кампании, на упаковке, и т.д. при условии, что произведенные фотографии и видео не нанесут вред достоинству и репутации моего ребенка.

С вышеуказанными персональными данными могут быть совершены следующие действия: сбор, систематизация, накопление, автоматизированная обработка, хранение, уточнение (обновление, изменение), использование, передача вышеуказанных данных по запросу вышестоящей организации, по письменному запросу уполномоченных организаций, обезличивание и уничтожение персональных данных.

Я даю согласие на передачу всего объема персональных данных: в архив учреждения и (при необходимости) в другие архивы для хранения; транспортным компаниям; туристским и страховым компаниям; миграционной службе; медицинским и лечебным организациям и учреждениям; иным юридическим и физическим лицам – исключительно для нужд обеспечения участия Ребенка в образовательных программах (при обязательном условии соблюдения конфиденциальности персональных данных), а также на блокирование и уничтожение персональных данных.

Я согласен (-сна), что обработка персональных данных может осуществляться как с использованием автоматизированных средств, так и без таковых. Данное согласие действует на весь период пребывания Ребёнка в ФГБОУ ВДЦ «Орлёнок» и срок хранения документов в соответствии с архивным законодательством.

Я оставляю за собой право отозвать настоящее согласие, письменно уведомив об этом ФГБОУ ВДЦ «Орлёнок». В случае получения моего письменного заявления об отзыве настоящего согласия ФГБОУ ВДЦ «Орлёнок» обязан прекратить обработку или обеспечить прекращение обработки персональных данных и уничтожить или обеспечить уничтожение персональных данных в срок, не превышающий 30 дней с даты поступления указанного отзыва. Об уничтожении персональных данных ФГБОУ ВДЦ «Орленок» обязан уведомить меня в письменной форме.

« _____ » _____ 201 _____ г. _____ / _____
Подпись Фамилия, инициалы

Инструкция по работе в Автоматизированной информационной системе ФГБОУ ВДЦ «Орлёнок»

1. Регистрация/вход в систему. Заполнение профиля

Вход в Автоматизированную информационную систему ВДЦ «Орлёнок» осуществляется по ссылке <http://orlyonok.admin.pba.su/Account/Register>

При первом входе пользователю необходимо зарегистрироваться в системе, нажав на кнопку «Регистрация» (Рисунок 1).

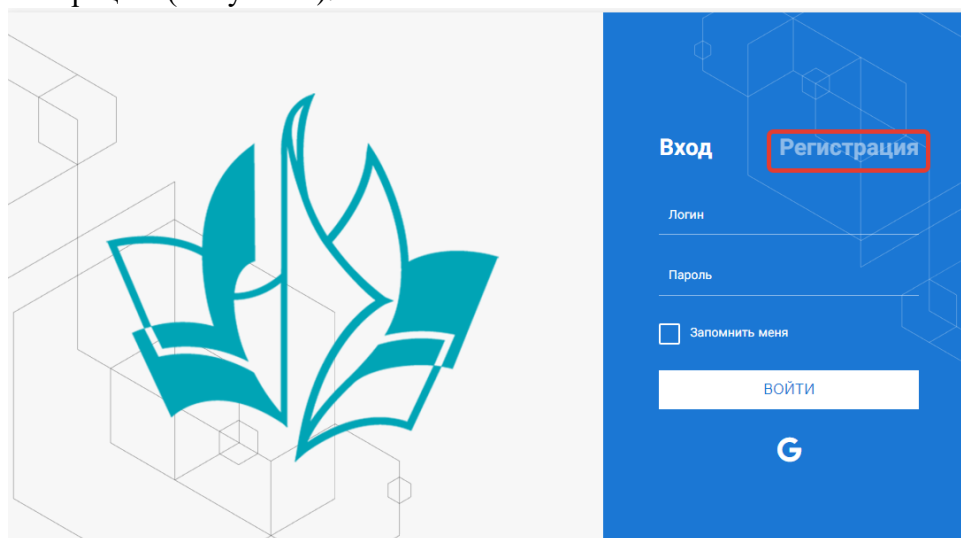


Рисунок 1 – Окно входа в систему

В окне регистрации заполнить поля формы и нажать кнопку «Отправить».

В дальнейшем для входа в систему необходимо будет ввести логин (зарегистрированная почта), пароль и нажать кнопку «Войти».

Обращаем внимание, что система не предполагает восстановление пароля. Поэтому необходимо запомнить логин (адрес электронной почты) и пароль, указанные при регистрации.

После успешной регистрации в системе необходимо выбрать профиль. Индивидуальный участник регистрируется под профилем «Ребёнок» (Рисунок 2).

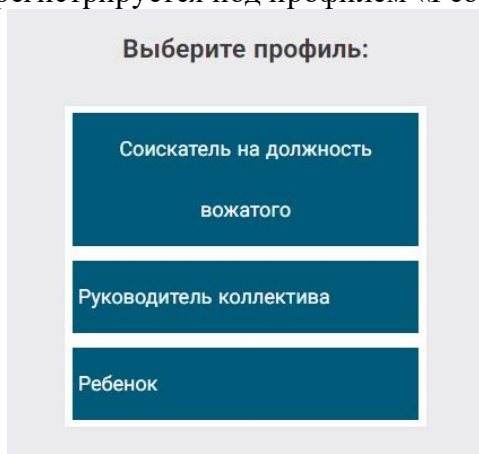


Рисунок 2 – Выбор профиля

В открывшемся окне профиля необходимо заполнить все поля, а также загрузить заполненное согласие на использование и обработку персональных данных и своё фото. После заполнения полей необходимо нажать на кнопку «Сохранить и закрыть» (Рисунок 3).

Рисунок 3 – Заполнение профиля

2. Загрузка конкурсных материалов

2.1. Достижения

1. Выбрать в пункте меню «Портфолио» строку «Достижения». И в открывшемся окне нажать на значок «+» (Рисунок 4).

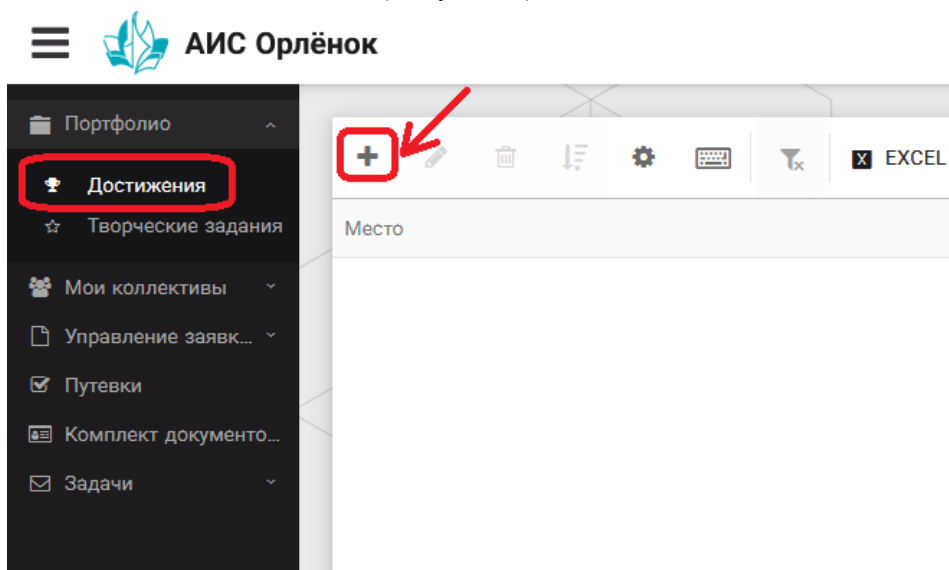


Рисунок 4 – Загрузка достижений

2. В открывшемся окне «Мастер – Портфолио» необходимо последовательно пройти все шаги, заполнив соответствующие поля.

Шаг 1: заполнение названия достижения и загрузка отсканированного достижения. Если результаты опубликованы на каком-либо интернет ресурсе, то вы можете указать ссылку (Рисунок 5).

В поле «Название конкурса из диплома/грамоты» необходимо указать полное наименование (например, «Муниципальный этап Всероссийского конкурса «Самый умный»»).

После заполнения полей необходимо нажать кнопку «Далее».



Мастер - Портфолио

1 2 3 4

← НАЗАД → ДАЛЕЕ ✓ ЗАВЕРШИТЬ

Основная информация

Название конкурса из грамоты/диплома

Скан. копия документа  

Ссылка

Комментарий

Рисунок 5 – Основная информация о достижении

Шаг 2: выбрать категорию портфолио. Для этого необходимо выбрать «Награды» и нажать на кнопку «Далее» (Рисунок 6).

Мастер - Портфолио

1 2 3 4

← НАЗАД → ДАЛЕЕ ✓ ЗАВЕРШИТЬ

Выберите категорию

Категория портфолио

Рисунок 6 – Выбор категории портфолио

Шаг 3: выбрать уровень достижения (муниципальный, региональный, всероссийский, международный). Обратите внимание на корректность вашего выбора. Если конкурс Всероссийский, но вы участвовали в муниципальном этапе, то выбирать необходимо муниципальный этап. После выбора уровня достижения необходимо нажать на кнопку «Далее» (Рисунок 7).

Мастер - Портфолио

1 2 3 4

← НАЗАД → ДАЛЕЕ ✓ ЗАВЕРШИТЬ

Выберите уровень

Уровень портфолио

Муниципальные
Региональные
Всероссийские
Международные

Рисунок 7 – Выбор уровня достижения

Шаг 4: выбор места (Гран-при, 1, 2, 3 место, участие); после выбора соответствующей награды необходимо нажать на кнопку «Завершить» (Рисунок 8).

Мастер - Портфолио

1 2 3 4

← НАЗАД → ДАЛЕЕ ✓ ЗАВЕРШИТЬ

Выберите подуровень

Занятое место

Награды Муниципальные Участие и выше
Награды Муниципальные Гран-при
Награды Муниципальные Третье и выше
Награды Муниципальные Второе и выше
Награды Муниципальные Первое и Гран-при

Рисунок 8 – Выбор места

Загруженное достижение отображается в папке «Достижения» (Рисунок 9).

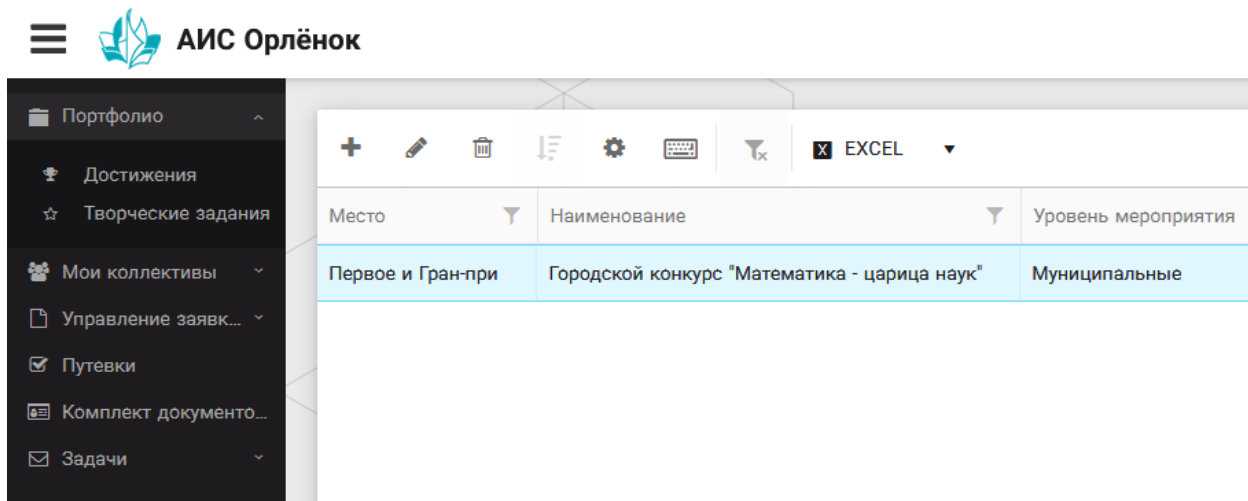


Рисунок 9 – Пример загруженного достижения

2.2. Конкурсное задание

1. Выбрать в пункте меню «Портфолио» строку «Творческие задания». И в открывшемся окне нажать на значок «+» (Рисунок 10).

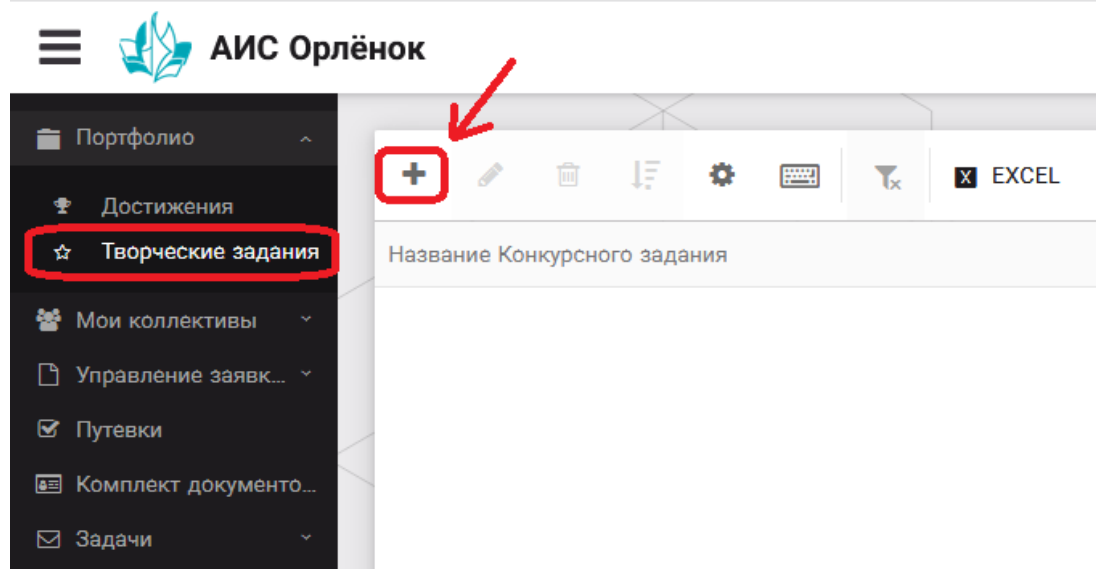


Рисунок 10 – Загрузка конкурсного задания

2. В открывшемся окне «Новое конкурсное задание» заполнить поле «Название Конкурсного задания» (например, «Выступление», «Сюжет», «Статья в школьной газете» и т.д.) и нажать «Сохранить» (Рисунок 11).




Рисунок 11 – Загрузка конкурсного задания

3. Нажать на закладку «Конкурсное задание» и в появившемся окне нажать на «+» (Рисунок 12). Система позволяет загрузить в качестве конкурсного задания несколько файлов.

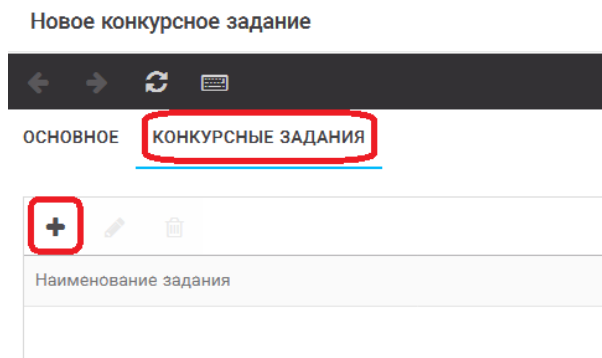


Рисунок 12 – Загрузка конкурсного задания

4. В открывшемся окне «Новое конкурсное задание» необходимо заполнить «Наименование задания» (например, название статьи, песни, сочинения и т.д.), загрузить файл конкурсного задания или указать ссылку на Интернет-источник, где находится конкурсное задание (Рисунок 13). После заполнения полей необходимо нажать на кнопку «Сохранить и закрыть».

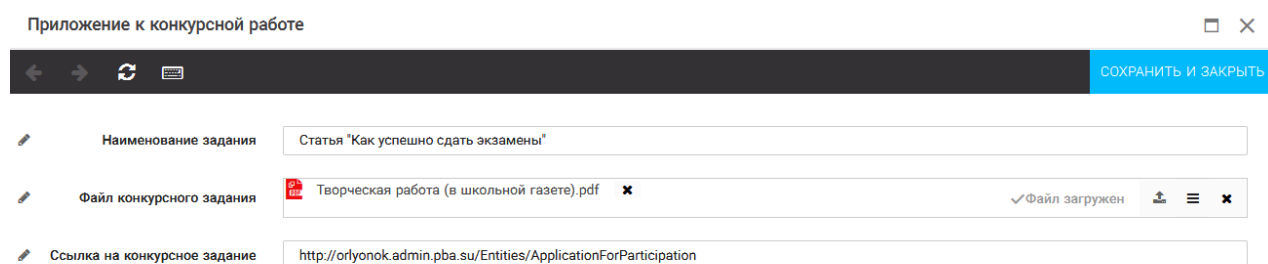


Рисунок 13 – Загрузка конкурсного задания

5. Если конкурсное задание состоит из нескольких файлов, то необходимо повторить предыдущие два шага (п.3, п.4). Прикрепив все файлы конкурсного задания, необходимо нажать на кнопку «Сохранить и закрыть» (Рисунок 14).

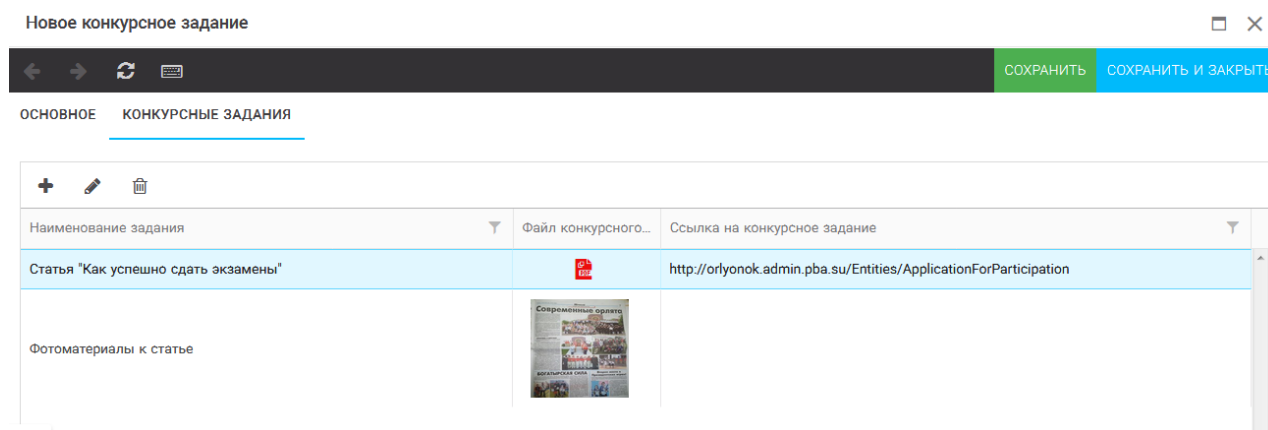


Рисунок 14 – Сохранение конкурсного задания

Загруженное конкурсное задание отображается в папке «Творческие задания» (Рисунок 15).

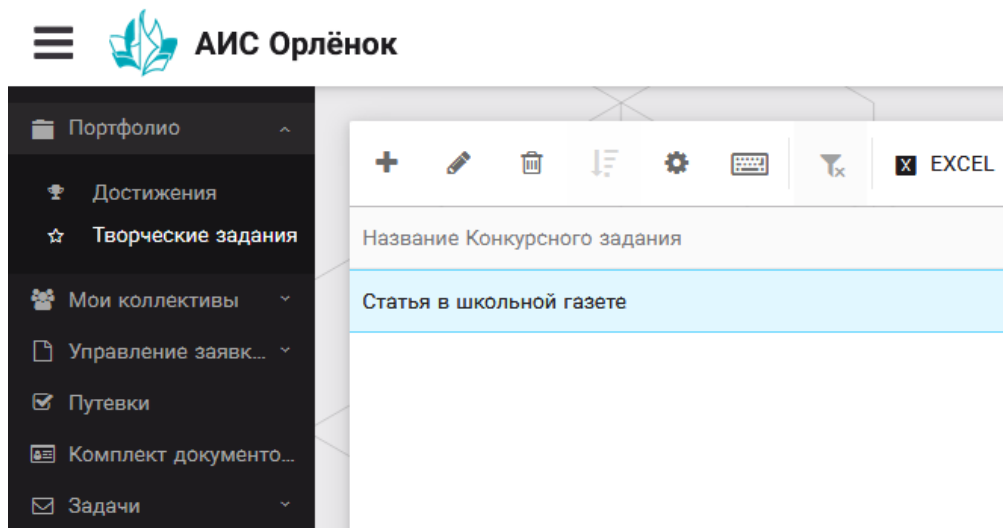


Рисунок 15 – Загруженное конкурсное задание

3. Подача индивидуальной заявки

1. Подача заявки на конкурс осуществляется через раздел меню «Управление заявками». Из раскрывшегося подменю необходимо выбрать пункт «Заявка ребенка» (Рисунок 16).

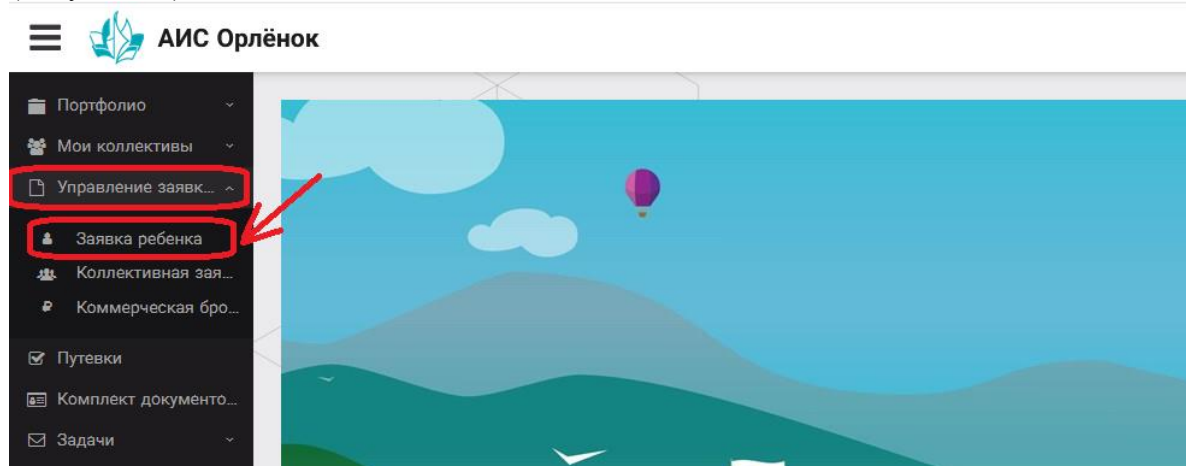


Рисунок 16 – Управление заявками

2. Для подачи новой заявки в открывшемся поле необходимо нажать на значок «+» (Создать) на панели управления (Рисунок 17).

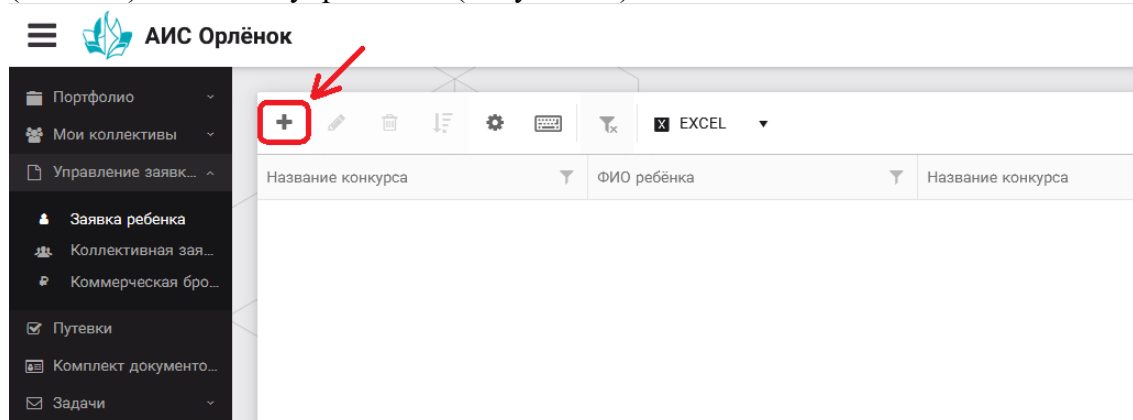


Рисунок 17 – Создание новой заявки

3. В открывшемся окне «Мастер – Заявка ребенка» необходимо последовательно пройти четыре основных шага при заполнении заявки:

- выбор конкурса;
- выбор номинации;

- загрузка конкурсного задания;
- загрузка достижений (грамоты, сертификаты, дипломы).

Шаг 1: в строке «Название конкурса» начать вводить название необходимого вам конкурса и выбрать его из появившегося списка. После выбора нажать на кнопку «Далее» (Рисунок 18).




Рисунок 18 – Выбор названия конкурса

Шаг 2: из представленных номинаций выбрать необходимую и нажать на кнопку «Далее» (Рисунок 19).

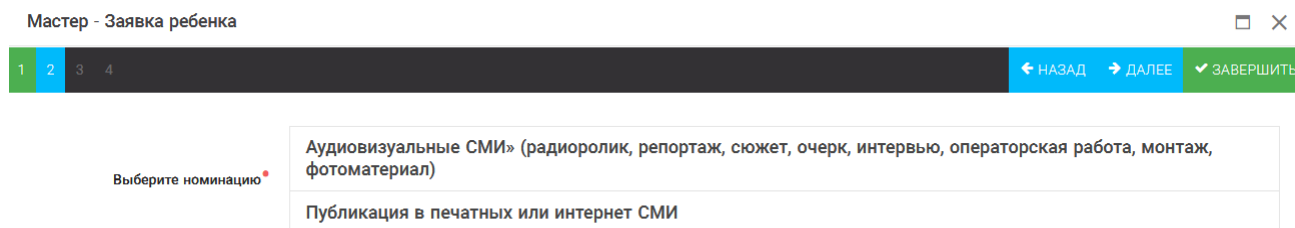


Рисунок 19 – Выбор номинации

Шаг 3: выбрать конкурсное задание, загруженное ранее, нажав на поле «Выберите конкурсное задание». Нажать на кнопку «Далее» (Рисунок 20).

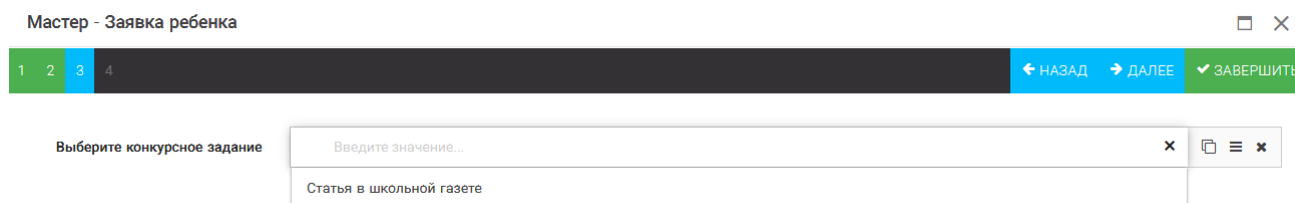


Рисунок 20 – Выбор конкурсного задания

Шаг 4: выбрать из загруженных достижений те, которые соответствуют тематике и положению конкурса.

Обратите внимание на количество достижений, т.к. система не даст сохранить заявку, если количество выбранных достижений больше, чем требуется. Выбранные достижения выделяются зелёным цветом.

ВАЖНО!!! Если вы не отметите свои достижения, то они не прикрепятся к заявке! Будьте внимательны!

После выбора достижений необходимо нажать на кнопку «Завершить» (Рисунок 21)

В данном конкурсе учитываются следующие достижения

Наименование	Максимальная оценка	Максимальное количество достижений
Достижение международного уровня в области журналистики, русского языка и литературы. Участие	7	1
Достижение международного уровня в области журналистики, русского языка и литературы. 3 место	8	1
Достижение международного уровня в области журналистики, русского языка и литературы. 2 место	9	1
Достижение международного уровня в области журналистики, русского языка и литературы. 1 место	10	1
Достижение всероссийского уровня в области журналистики, русского языка и литературы. Участие	10	1
Достижение всероссийского уровня в области журналистики, русского языка и литературы. 3 место	18	1
Достижение всероссийского уровня в области журналистики, русского языка и литературы. 2 место	19	1
Достижение всероссийского уровня в области журналистики, русского языка и литературы. 1 место	20	1
Достижение регионального уровня в области журналистики, русского языка и литературы	5	1
Достижение муниципального уровня в области журналистики, русского языка и литературы	5	1

СОЗДАТЬ НОВОЕ ДОСТИЖЕНИЕ

Выберите достижения

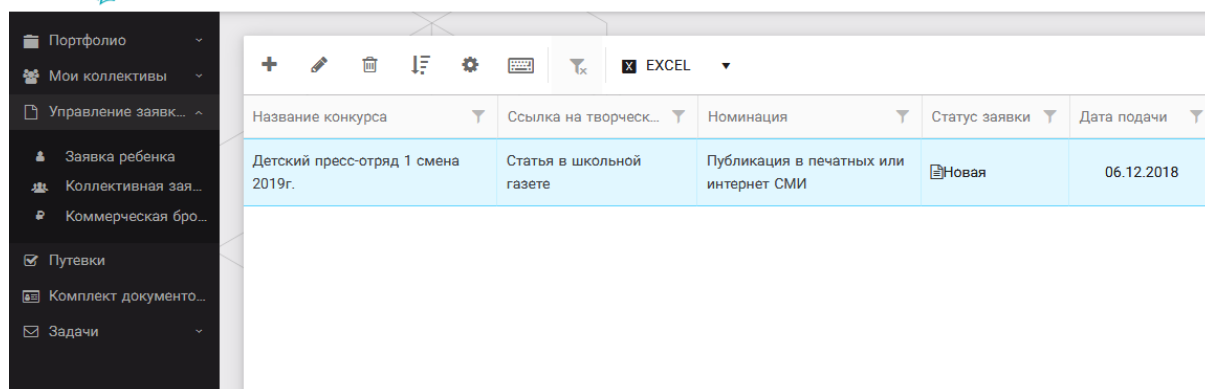
Обратите внимание на максимально количество грамот!

Городской конкурс "Математика - царица наук"
Награды Муниципальные Первое и Гран-при

Рисунок 21 – Выбор достижений

4. Созданная заявка отображается в папке «Управление заявками» - «Заявка ребёнка» (Рисунок 22). На рисунке заявка выделена голубым цветом. Нажав на заявку два раза, вам откроется заявка полностью. Вы сможете проверить, всё ли прикрепилось к заявке. Если вы увидели ошибки в заявке, то удалите её и подайте новую заявку.

☰  АИС Орлёнок



Название конкурса	Ссылка на творчес...	Номинация	Статус заявки	Дата подачи
Детский пресс-отряд 1 смена 2019г.	Статья в школьной газете	Публикация в печатных или интернет СМИ	Новая	06.12.2018

Рисунок 22 – Отображение созданной заявки

5. В течение конкурса статус заявки будет меняться. Таким образом, участник сможет отследить прохождение заявки на каждом этапе конкурса.

По вопросам работы в АИС «Орлёнок» просим обращаться по телефону 8 (86167) 91-584 или по электронной почте konkurs@orlyonok.ru